

راهنمای استفاده از کلاس مجازی SkyRoom

"الزاماً از مرورگر Chrome استفاده شود"

❖ برای مشاهده آموزش های لازم جهت کار با کلاس مجازی skyroom به آدرس زیر مراجعه فرمایید.

<https://www.skyroom.online/directory/web-app-video>

❖ برای استفاده از skyroom و آشنایی بیشتر با محیط کلاس به صورت آزمایشی (مهمان یا ارائه دهنده)

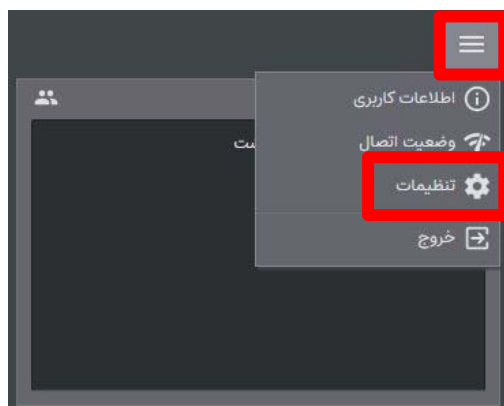
به آدرس زیر مراجعه فرمایید. (نیاز به پسورد ندارد)

<https://www.skyroom.online/ch/demo>

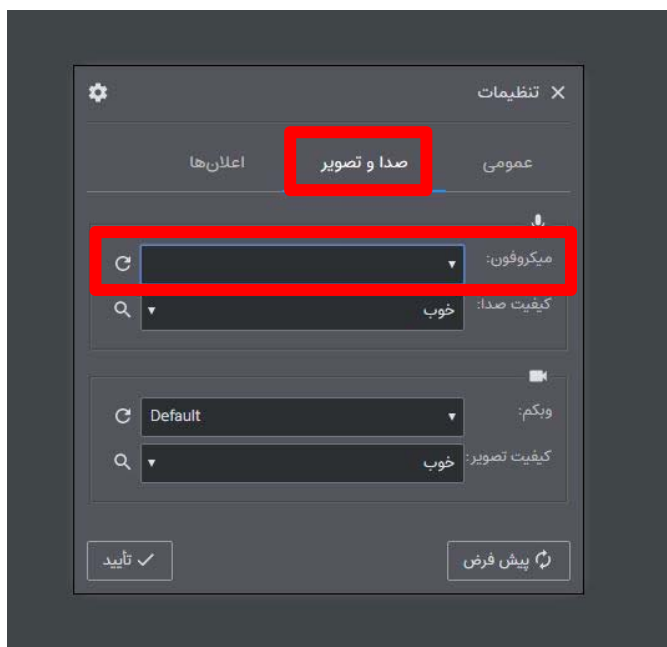
❖ برای تنظیمات صدا در محیط Skyroom در منو پنل کاربری وارد قسمت تنظیمات شوید و سپس در

سربرگ صدا و تصویر، حالت میکروفن را در وضعیت (Realtek HD Audio) Microphone

موجود در منو قرار دهید.



❖



برای ضبط کلاس وارد لینک زیر شوید و سپس دکمه **Add to chrome** را کلیک کنید.

<https://chrome.google.com/webstore/detail/skyroom-screen-sharing-an/peidnafppnpfimpnipdkiidjancinenc>

Home > Extensions > Skyroom Screen Sharing and Recording



Skyroom Screen Sharing and Recording

Offered by: <https://www.skyroom.ir>

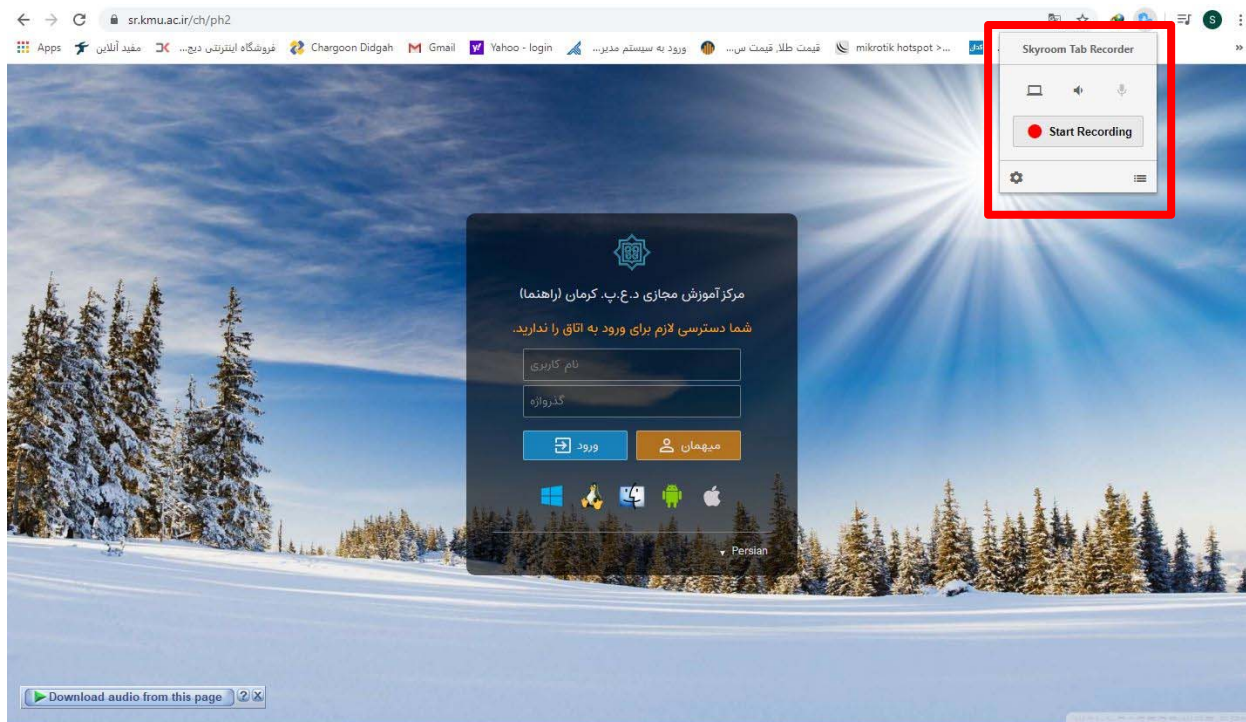
★★★★★ 9 | Social & Communication | 3,000+ users

Add to Chrome



پس از فعال کردن دکمه **Add** افزونه به نوار بالای صفحه اضافه می شود.

برای ضبط کردن با کلیک بر روی دکمه **Start Recording** کلاس ضبط می شود.



❖ برای استفاده از کلاس مجازی دانشکده بهداشت (میهمان و یا ارائه دهنده) به لینک زیر مراجعه نمایید.

کلاس آنلاین دانشکده بهداشت شماره یک	sr.kmu.ac.ir/ch/ph^۱
کلاس آنلاین دانشکده بهداشت شماره دو	sr.kmu.ac.ir/ch/ph^۲
کلاس آنلاین دانشکده بهداشت شماره سه	sr.kmu.ac.ir/ch/ph^۳

**** اساتید محترم و دانشجویان به صورت میهمان و بدون وارد کردن نام کاربری و پسورد وارد کلاس شوند. پس از ورود نام و نام خانوادگی خود را وارد نمایید.**

**** اساتید محترم برای دریافت نام کاربری و پسورد به عنوان ارائه دهنده با شماره ۳۱۳۲۵۲۵۰ واحد رایانه دانشکده تماس حاصل نمایند.**

**** اساتید محترم خواهشمند است برنامه کلاسی خود را به واحد آموزش دانشکده جهت کلاس مجازی ارائه نمایید و یک ساعت قبل از شروع کلاس با واحد رایانه دانشکده تماس حاصل نمایید.**